



INNOVATIEF

van binnen

Huskylock™

Innovaties voor een nieuwe overlock ervaring.

De HUSQVARNA VIKING®
HUSKYLOCK™ machines zijn aan alle
kanten innovatief – van binnen
en van buiten.

Alle innovaties zijn gericht op
gebruiksgemak en professionele resultaten.
Vooral de kracht en de mogelijkheden van
een HUSQVARNA VIKING®
overlockmachine zullen u aanspreken.
Stelt u zich alle mogelijkheden voor
nieuwe creaties eens voor!



INNOVATIEF

van binnen en van buiten



Huskylock™



HET IDEALE GEZELSCHAP

MOGELIJKHEDEN MET CREATIEVE RUIMTE

- *De grote naairuimte geeft u meer ruimte voor grote werkstukken.***
- *De aanschuiftafel vergroot uw naaioppervlak en maakt het transporteren van de stof gemakkelijker.***
- *Twee ledlampjes verlichten het naaioppervlak zodat u probleemloos kunt naaien zonder dat uw ogen vermoeid raken.**

GEMAK VOOR PROFESSIONELE RESULTATEN

- *De exclusieve SEWING ADVISOR™ functie optimaliseert uw naaiprestaties.**
- *DVD Inrijggids met geanimeerde stap-voor-stap-instructies om uw machine snel en eenvoudig in te rijgen.*
- *Het uitgebreide infosysteem geeft u aanvullende informatie over het gebruik van iedere steek.**

INNOVATIES VOOR EEN NIEUWE OVERLOCK ERVARING

- *Het grote grafische touchscherm geeft de geselecteerde steek op ware grootte weer, samen met andere instellingen.**
- *Prachtige nuttige en decoratieve overlocksteken geven u inspiratie voor eindeloze creativiteit.*

* Alleen op de HUSKYLOCK™ s25 overlockmachine.

** Alleen op de HUSKYLOCK™ s25 en s21 overlockmachine.



De HUSKYLOCK™ s21 heeft 21 steken.



De HUSKYLOCK™ s25 heeft 15 steken.



De HUSKYLOCK™ s25 heeft 25 steken.

De prachtige kledingstukken en woonaccessoires die u hier afgebeeld ziet, zijn allesbehalve gewoon. Net als de HUSKYLOCK™ overlockmachines zijn ze innovatief van de steken aan de binnenkant tot en met de zomen aan de buitenkant en inspireren ze u tot het maken van unieke werkstukken waar het gemak en het plezier van de HUSKYLOCK™ overlock machine vanaf straalt. Of u net begint aan uw overlockreis of dat u een enthousiasteling met ervaring bent: de HUSQVARNA VIKING® overlockserie heeft de juiste machine voor u.

Uw ideale naaigezelschap wacht op u.

~ MOGELIJKHEDEN ~

*Grote open ruimte
voor royale creaties*





TWEE LEDLAMPJES

– *Maken het inrijgen en naaien eenvoudiger*

De twee ledlampjes op de HUSKYLOCK™ s25 machine verlichten het naaigebied zodat u gemakkelijk op ieder moment van de dag alle kleuren stof en garen kunt zien.



De instructies voor de HUSKYLOCK™ blouse, het vest en de ceintuur zijn te vinden op www.husqvarnaviking.com

GROTE NAAIRUIMTE

– *Naai gemakkelijk grote quilts, woonaccessoires en kledingstukken.*

De grote ruimte rechts van de naald op de HUSKYLOCK™ s25 en s21 overlockmachines biedt u een overvloed aan ruimte voor uw werkstukken.

Door het grote naaioppervlak is het transporteren van de stof eenvoudiger en preciezer. De aanschuiftafel die bij de HUSKYLOCK™ s25 en s21 overlockmachines wordt geleverd, biedt een royaal werkoppervlak voor het ondersteunen van grote werkstukken.



~ G E M A K ~

De instructies voor de
HUSKYLOCK™ top en shorts
zijn te vinden op
www.husqvarnaviking.com

Relax
met moderne technologie



Comfortabele pantoffels met overlocksteken.



Topje met prachtige overlockplooiën en geborduurde schouderbandjes.



Mandje voor breiwerk voorzien van decoratieve overlocksteken en aparte plaats voor breinaalden.

SEWING ADVISOR™

– *Gemakkelijk en moeiteloos. Geen giswerk meer!*

De Exclusive SEWING ADVISOR™ functie op de HUSKYLOCK™ s25 machine stelt onmiddellijk de beste steeklengte, differentieel transport en draadspanning in voor de gekozen steek en beveelt naalden en dergelijke aan voor perfecte resultaten. Als u aangeeft welk type stof u gaat gebruiken, veranderen de instellingen automatisch.



De overlocksteken zien er zo professioneel uit dat u haast in de verleiding komt de binnenkant naar buiten te draaien.



UITGEBREID INFOSYSTEEM

– *Gedetailleerde informatie met een druk op de toets.*

Het uitgebreide infosysteem op de HUSKYLOCK™ s25 machine heeft drie categorieën - Gebruik, Tips en Stoffen. Het geeft u meer informatie over het gebruik van de steken, tips over hoe u professionele resultaten kunt behalen en aanbevelingen voor de stof.



DVD INRIJGGIDS

– *Rijg uw machine snel en gemakkelijk in.*

Plaats de HUSKYLOCK™ instructie-DVD Inrijggids in uw computer. Geanimeerde stap-voor-stap-instructies helpen u uw machine snel en eenvoudig in te rijgen.

Ervaar het voldane gevoel van de perfecte finishing touch

GRAFISCH TOUCHSCHERM

- Bekijk de steek op ware grootte, met eventuele aanpassingen, voordat u gaat naaien.

Het grafische touchscherm van de HUSKYLOCK™ s25 machine is echt innovatief en maakt uw overlock-naaiwerk veel eenvoudiger. Het geeft de actuele instellingen en naai-informatie weer. Raak het scherm aan om steken en instellingen te selecteren.

PRACHTIGE STEKEN

- Maak een professionele afwerking en voeg decoratieve details toe.

In de helft van de tijd kunt u vele verschillende soorten stoffen naaien en afwerken, afsnijden of versieren! Alle drie de HUSKYLOCK™ machines kunnen met 3 en 4 draden naaien en afwerken. Gebruik 2-draadssteken voor een fijne afwerking. Met de HUSKYLOCK™ s25 en s21 machine kunt u kettingsteken en deksteken (6 mm en 3 mm) gebruiken om stof aan elkaar te naaien en om te zomen.

De HUSKYLOCK™ s25 machine heeft ook een 5-draads veiligheidssteek, een industriële steek die wordt gebruikt voor confectiemode.



2-DRAADS OVERLOCKSTEKEN



2-draads flatlock breed

Om elastische stoffen aan elkaar te naaien met een decoratief effect met de flatlockzijde of de laddersteekzijde.



2-draads smalle rand

Gebruik deze steek voor het afwerken van dunne stoffen.



2-draads overlock smal

Voor het afwerken van een enkele laag dunne tot normale stof.



2-draads overlock breed

Voor het afwerken van een enkele laag dunne tot normale stoffen.



2-draads rolzoom

Voor het afwerken van dunne stoffen. Deze steek geeft een mooie afwerking aan zijde-achtige sjaals, ruches en servetten.



2-draads gerolde overlock smal


Geeft een mooie afwerking aan dunne stoffen.



2-draads gerolde overlock breed

Decoratieve afwerking voor kleding en woonaccessoires.

3-DRAADS OVERLOCKSTEKEN



3-draads flatlock smal

Om elastische stoffen aan elkaar te naaien met een decoratief effect met de flatlockzijde of de laddersteekzijde.



3-draads flatlock breed

Om elastische stoffen aan elkaar te naaien met een decoratief effect met de flatlockzijde of de laddersteekzijde.



3-draads smalle rand

Voor het afwerken van dunne stoffen. Deze steek geeft een mooie afwerking aan zijde-achtige sjaals, ruches en servetten.



3-draads rolzoom

Voor het afwerken van dunne stoffen. Deze steek geeft een mooie afwerking aan zijde-achtige sjaals, ruches en servetten.




3-draads elastische overlock

Voor het naaien van extra elastische stof.



3-draads overlock breed

Voor het naaien van twee lagen elastische stof of het afwerken van een enkele laag dunne tot normale stof.



3-draads overlock smal

Voor het naaien van twee lagen elastische stof of het afwerken van een enkele laag dunne stof.



3-draads gerolde overlock breed*

Voor het afwerken van de rand van dunne stoffen.



3-draads gerolde overlock smal*

Voor het afwerken van de rand van dunne stoffen.



De naai-instructies voor de HUSKYLOCK™ kindersweaters zijn te vinden op www.husqvarnaviking.com

4- EN 5-DRAADS OVERLOCKSTEKEN



4-draads overlock

Voor alle naden die elastisch moeten zijn of mee moeten rekken, zoals halslijnen, zijnaden, mouwen, enz.



4-draads veiligheidssteek, breed **

Om in één stap stof aan elkaar te naaien met verstevigde steek en af te werken.



4-draads veiligheidssteek smal **

Om in één stap stof aan elkaar te naaien met verstevigde steek en af te werken.



5-draads veiligheidssteek smal *

Om in één stap stof aan elkaar te naaien met verstevigde steek en af te werken.



5-draads veiligheidssteek breed *

Om in één stap stof aan elkaar te naaien met verstevigde steek en af te werken.

*Alleen op de HUSKYLOCK™ s25 overlockmachine.

** Alleen op de HUSKYLOCK™ s25 en s21 overlockmachine.

KETTINGSTEEK EN DEKSTEEK



Kettingsteek **

Voor alle soorten naaiwerk, zoals aan elkaar naaien, zomen en patchwork.



Deksteek smal **

Voor zomen in elastische stoffen en voor decoratieve effecten op alle soorten stof.



Deksteek breed **

Voor zomen in elastische stoffen en voor decoratieve effecten op alle soorten stof.




Drievoudige deksteek **

Voor zomen in elastische stoffen en voor decoratieve effecten op alle soorten stof.

In één handeling naait de HUSKYLOCK™ de stof aan elkaar, werkt het af en snijdt overtollige stof weg. Alles even perfect. Snel en makkelijk!

Maak professionele zomen met een deksteek, bijvoorbeeld in kinderkleding.




VOORGEPROGRAMMEERDE STEEKINSTELLINGEN

- Door de automatische instellingen op de HUSKYLOCK™ s25 en s21 hoeft u geen proeflapjes meer te naaien.

U kiest de steek en de machine stelt automatisch de beste draadspanning voor u in. U hoeft niet meer te gissen.





	HUSKYLOCK™ s25	HUSKYLOCK™ s21	HUSKYLOCK™ s15
Draden	5, 4, 3, 2	4, 3, 2	4, 3, 2
Steken	25	21	15
Groot grafisch touchscherm	●		
SEWING ADVISOR™	●		
Uitgebreid infosysteem	●		
Meerdere talen	●		
Voorgeprogrammeerde steekinstellingen	●	●	
Deksteken (3 mm, 6 mm en drievoudig)	●	●	
Kettingsteek	●	●	
Eenvoudig veranderen van overlocksteken naar deksteken	●	●	
Grote naairuimte	●	●	
Aanschuifafel	●	●	
Verlichting	Twee ledlampjes	Lampje	Lampje
Universele naaivoet	●	●	●
Klik-aan naaivoeten	●	●	●
Optionele naaivoeten	●	●	●
Aanpasbare instellingen	●	●	●
Inlegspanning en inrijgroutes met kleurcodering	●	●	●
Elektronische naaldkracht	●	●	●
Naaisnelheden	5	2	1
Steken/minuut	1100	1100	1200
Geheugens	●		
Laatste steek	●		
Spanning loslaten	●	●	
Vrije arm			●
Differentieel transport	Automatisch	Handmatig	Handmatig
Inrij-DVD	●	●	●
Extra hoogte naaivoet	●	●	●
Veiligheidsschakelaar	●	●	●
Beweegbaar bovenmes	●	●	●
Ingebouwde 2-draadsconverter	●	●	●
Draadafsnijder	●	●	●
Liniaal	●	●	●
Ingebouwd verlengd handvat	●	●	●
Afvalzakje	●	●	●

Bezoek uw plaatselijke HUSQVARNA VIKING® dealer!